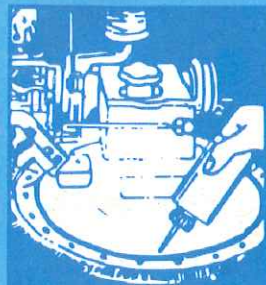


缝盘机 使用说明书

使用说明



每日使用前，必先用布块擦清尘埃后，再加油于孔内，使缝合机转动数分钟后，再用布块擦去油孔之油物。避免工作中衣物沾上油污。



请看大针，在此位置才能拨动针盘，以免大针折弯目断。




转动分针控制器请必转回，以免大针折断。

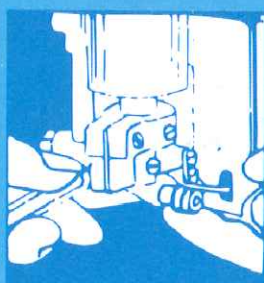


工作完后，请顺擦清，后顺挂上护针铝盖。

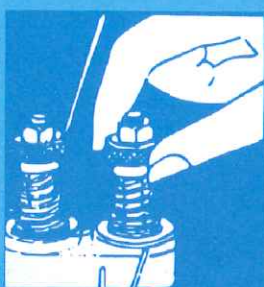
简单修理方法




跳线 (1)
三角线钩是否和大针接触，如否，请调整此处。如图示。



跳线 (2)
大针是否和固定大针架轴承贴靠，如否请调整该处。如图示。
注：不要靠太紧，否则大针易损。



浮线
照图调整正适当为止。



(1) 太松
(2) 适当
(3) 太紧

规格

圆盘直径	14英寸
针数	3-24针
马达	1/8匹马力
转数	380转/分
重量	28公斤
包装尺寸	64cm×52cm×26cm

大小针规格

大小针规格		编织	缝合
3.5.6G	7R	1.5G	3G
6.8G	6R	3G	5G
10.12G	5R	7G	8G
14.16G	4R	8.9G	10G
18G	3R	10G	12G
20G	2R	12G	14G
22G	2R	14G	16G
24G	1R	16G	20G
		18G	22G



通达缝制设备出品
MANUFACTURERS TONGDA KNITTING MACHINE

缝 合 机 零 件 预 览 表

